



■デザイン調整のひな形 (アーティスト作品の為、イラスト自体の色や配置の大幅な変更は出来かねます)

注文用紙をメールかFAXにてお送りください。画像が必要な場合はホームページより  ダウンロードをお願いします。
ご注文後、当社のオペレーターがデータを調整し、いずれの場合も校正が終わりましたら、確認のご連絡を差し上げます。

【ex.1】ご希望の生地サイズのに合わせてイラスト全部を配置する場合 (縮小 (又は拡大) / トリミングなし)

*布のサイズが決まったら、トリミングなしとご指示ください。

規格サイズ (幅 3m, ドットの大きさ 8~8.5cm) → 例: 20% 縮小し、幅 240cm にした場合は、柄も 20% 小さくなります。




! ドットなどのデザインは、ドットの大きさを大きくすることも可能ですが、その場合背景布に対して全てのカラーは入らないので【ex.2】のように、ご希望の場所をご指定ください。

【ex.2】画像をトリミングして、ご希望の箇所をプリントする場合

*画像をダウンロード後、ご希望の場所を枠で囲っていただき、サイズの指定をお願いします。

! スタジオバスターユ社の背景画は 3m 以下の幅で全体をレイアウトすると人物と背景の比率のバランスが崩れる場合があります。その場合、縮小ではなくトリミングをオススメいたします。



スタジオバスターユ規格サイズ (幅 4m)

【ex.3】上下左右に広げる場合 *デザインによっては無地以外も可能です。お問い合わせください。

*サイズのご指定と、どの部分に何色を足すのかのご指示をお願いします。

